

BEGIN

DESKING SYSTEMS



Siamsteel[®]
office furniture



ชุดโต๊ะทำงานกลุ่ม (WORK STATION) รุ่น Begin จึงถูกออกแบบเพื่อตอบสนองความต้องการในทุกพื้นที่การใช้งาน ทั้งโต๊ะและขาโต๊ะผลิตจากไม้เสริมความแข็งแรงให้ความรู้สึกผ่อนคลายเป็นธรรมชาติ เสริมด้วยแผ่นบังสายตาลายไม้เป็นแนวอนาไฮม์เส้นสายที่สวยงาม รวมถึงการออกแบบเพื่อลดรอยต่อระหว่างโต๊ะ ดูสะอาดตา และ ระบบจัดเก็บสายไฟในตัว เพื่ออำนวยความสะดวกในการใช้งานและเข้ากับการดีไซน์ที่เรียบง่ายอย่างลงตัว

LET'S THE DAY BEGIN



“BEGIN” is designed to serve many purposes which can accommodate your working station well. Natural solid wood materials are used for surface and table’s legs not only for strength but for making attractive surface material as well. The wood partition, with horizon wooden striped design, can be multiplied for more privacy and attractive design. Also, elaborate design to reduce joint between desks and cable management system are our unique features for your convenience.

Siamsteel

FINE LINE DESIGN

04



Lined pattern design gives the clean look and the illusion of a larger working space for multi-purpose used.
การออกแบบโดยการใช้ลายเส้น ที่ดูสะอาดตาเมื่อมองจากแนวตรง และอำนวยความสะดวกในการใช้งานเพื่อช่วยเพิ่มพื้นที่ใช้สอยได้โต๊ะทำงาน



NATURE FEEL

06



The design and the textured warmth of the wood with the grommet are truly transformed these spaces as decorative makeover office furniture. Where the function meets style!

ดีไซน์สวยงามของลายไม้แบบแนวนอน และความใส่ใจในการออกแบบ ที่มีแผ่นปิดช่องรับสายไฟ (Grommet) ที่ให้ความสวยงามเข้ากับลายไม้ จึงออกมาเป็น ชุดเฟอร์นิเจอร์สำนักงานที่ผสมผสานดีไซน์และฟังก์ชันการใช้งานได้อย่างลงตัว

SELECT & ORGANIZE



07



The efficient living is staying organized by arranging with “BEGIN”, office desk designed to allow you to have more workspace that you will always feel at ease.

โต๊ะรุ่น BEGIN ถูกออกแบบมาให้คุณสามารถเลือกรูปแบบของโต๊ะให้เหมาะกับแต่ละความต้องการในการใช้งาน เพื่ออำนวยความสะดวกในการจัดเรียง เอกสาร และอุปกรณ์สำนักงานต่างๆ ได้อย่างลงตัว

EXTEND USEFUL SPACE

08



Get started to keep your documents or hanging files efficiently organized with “BEGIN” that can be extended to L shaped desk to create more useful spaces and expressly accommodate your important documents. For this time, you can make sure all paperwork is up-to-date and files chronologically.

สำหรับผู้ใช้ที่ต้องการเนื้อที่บนโต๊ะทำงานที่มากขึ้นแต่มีพื้นที่จำกัด BEGIN จึงถูกออกแบบมาให้มีส่วนต่อขยายเพิ่มเป็นรูปทรงตัว L เพื่อเสริมความต้องการในการจัดวางเอกสารและสิ่งของบนโต๊ะทำงานควบคู่ไปกับดีไซน์ที่เรียบง่ายดูสะอาดมีตา

BUILDING A COLLABORATIVE TEAM ENVIRONMENT



09



Building a collaborative team environment is another priority that you have to consider. With “BEGIN”, you can adjust your office desk to L shape that makes a versatile workspace which can serve dual purposes equally well.

นอกจากเพิ่มพื้นที่บนโต๊ะทำงานแล้ว คุณสามารถปรับโต๊ะทำงาน BEGIN รูปทรงตัว L มาต่อเข้ามุม เพื่ออำนวยความสะดวกในการใช้งานสำหรับการทำงานแบบกลุ่ม เพื่อเพิ่มประสิทธิภาพในการประสานงานระหว่างโต๊ะทำงาน

COMFORTABLE & PRODUCTIVE

10



“BEGIN” is a perfect choice for executive office desk. With its design attuned to this trend, “BEGIN” is the best selection to help you create workspace more productive.

สำหรับห้องทำงานของผู้บริหาร คุณสามารถเลือกนำ BEGIN มาปรับใช้ได้อย่างลงตัวทั้ง โต๊ะทำงาน และโต๊ะประชุม ด้วยรูปแบบดีไซน์ที่ดูภูมิฐานเหมาะสมกับความเป็นผู้นำ



DESIGN FOR MULTI USE

12





The goal of making the meeting room a friendly concentration spot is to make it a pleasant style. “BEGIN” provides a variety of sizes, styles and purposes such as square, round and oval to make a primetime space for everyone.

ทุกความสำเร็จในการทำงานเริ่มจากที่ห้องประชุม โต๊ะประชุม BEGIN ถูกออกแบบมาให้มีความหลากหลาย ทั้งหน้าโต๊ะ ทรงสี่เหลี่ยม, ทรงกลม หรือ ทรงรี เพื่อให้ตรงทุกวัตถุประสงค์การใช้งาน ในทุกการประชุม

Design Principles

The inspiration of our design comes from our dedication in which we focus on the product improvement continuously. "BEGIN" is well-made office furniture and adapted to fit a workspace's changing needs: private and group office desk, the set for the executive, and meeting table set which create a comfortable office and helps keep your office harmonious.

The key purpose of "BEGIN" is to give a careful thought to the use of space when well designing is also important and that we pay close attention to the detail to pull it all together.

14

We, Siam Steel, have a great intention in designing the office furniture that provides you with the inspiration for your needs. Our purpose is to continue seeking the best functional design and continue studying the product development to fulfill all the users' need. We set high standards in the area of keeping the green sustainable environment.

Siamsteel R&D Team

PRAGMATIC WAY OF COLLECTION

15

BENCH DESK

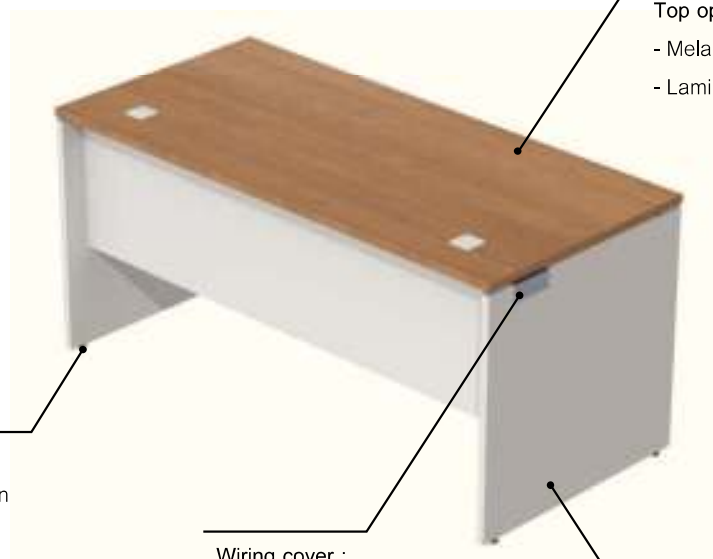
- Bench desk
- Bench desk with suspended cabinets
- Bench desk with support pedestals

16



Suspended cabinet option :
Body - Melamine (MFC)
Front - Melamine (MFC)
- Laminate (HPL)

Handle :
- Aluminum
anodized silver finish



Top option :
- Melamine (MFC)
- Laminate (HPL)

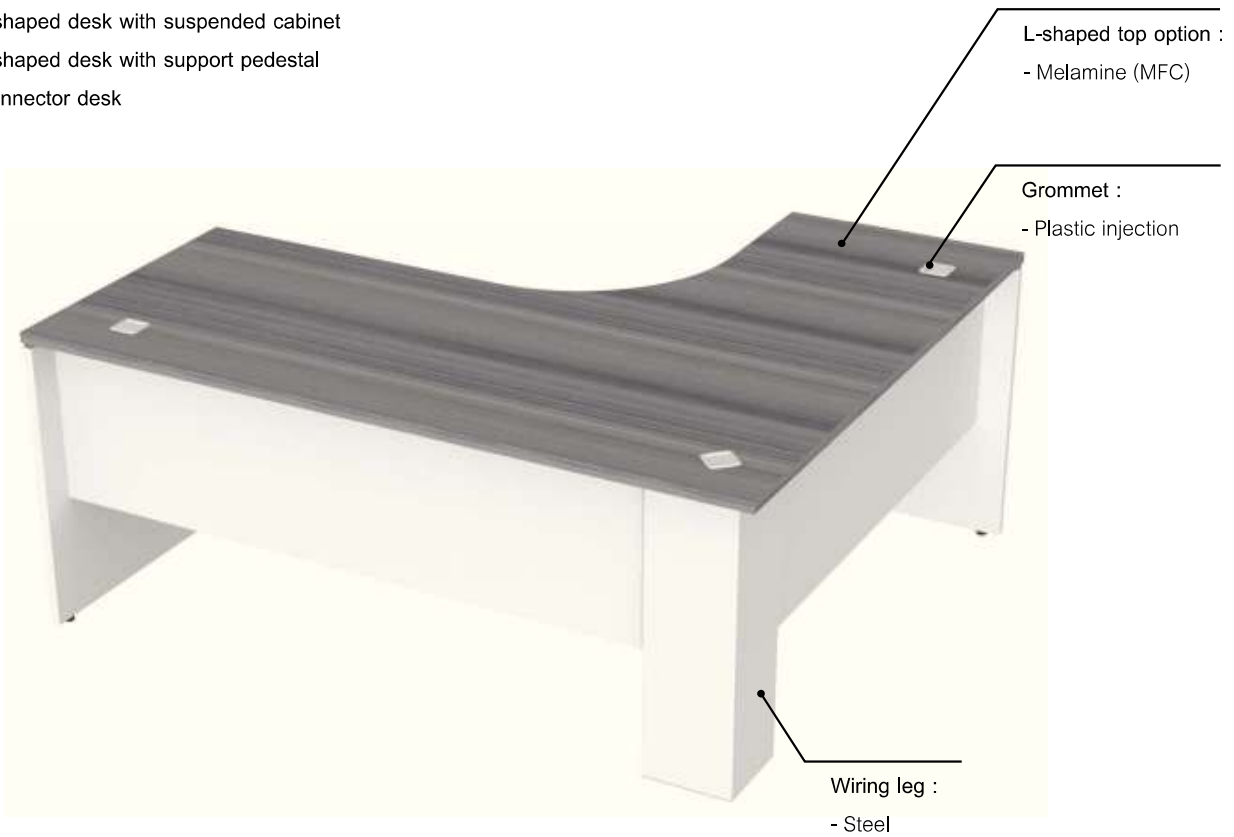
Levelers :
- Plastic injection

Wiring cover :
- Steel

Wooden leg :
- Melamine (MFC)

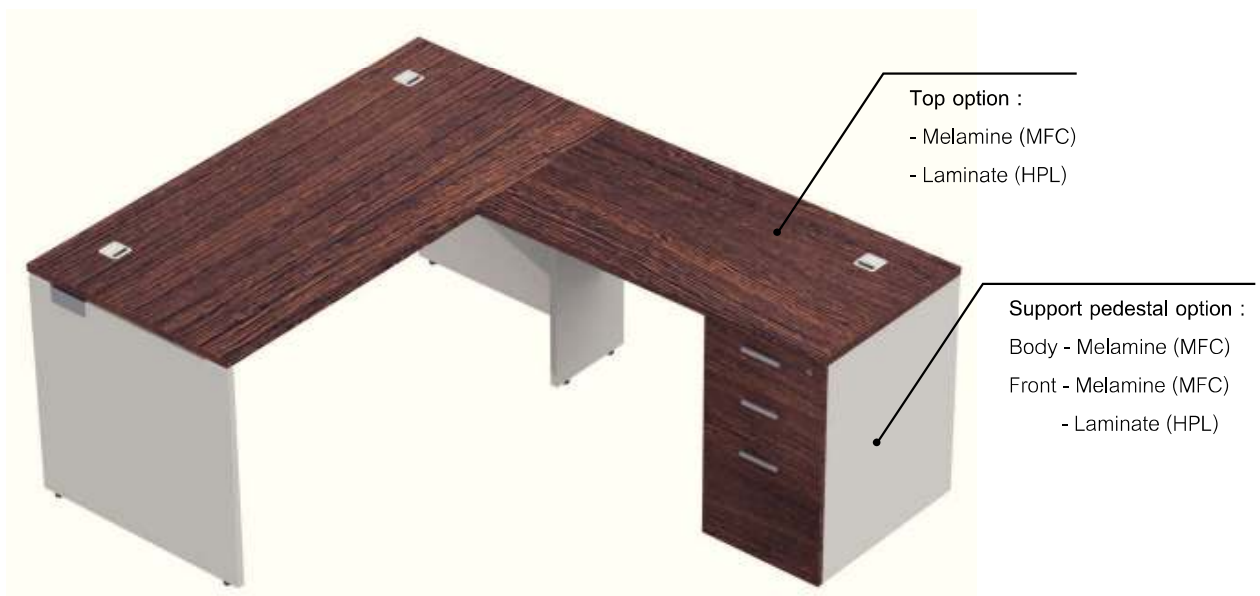
DESK

- L-shaped desk
- L-shaped desk with suspended cabinet
- L-shaped desk with support pedestal
- Connector desk



RETURN DESK

- Return desk
- Return desk with suspended cabinet



EXTENSION TOP

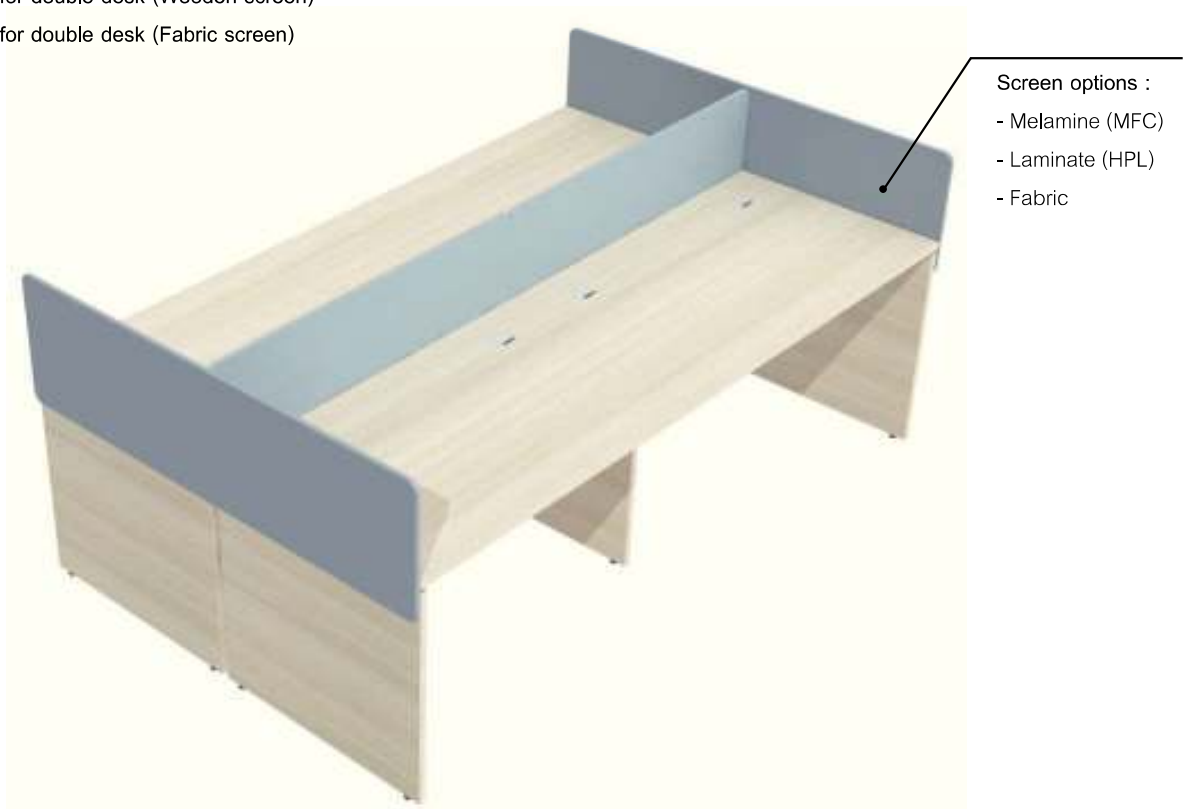
- Three-quarter extension top
- Circle extension top
- Curve extension top
- Angle extension top



18

SCREEN

- Screen (Wooden screen)
- Screen (Fabric screen)
- End screen (Wooden screen)
- End screen (Fabric screen)
- End screen for double desk (Wooden screen)
- End screen for double desk (Fabric screen)



MEETING TABLE

- Rectangle meeting table
- Oval meeting table
- Square meeting table
- Circle meeting table



CONFERENCE, TRAINING TABLE

- Conference, Training table
- Half circle conference corner table
- Quarter conference, Training corner top



■ โครงสร้างและพื้นผิว (Structural and surfaces)

โครงสร้าง :

โครงสร้างส่วนใหญ่ของโต๊ะเป็นปาร์ติเกิลบอร์ด ประกอบและยึดทุกส่วนเข้าหากันด้วยคานเหล็ก มีแผ่นบังตาค้ำยันขาทั้งสองข้างให้แข็งแรง

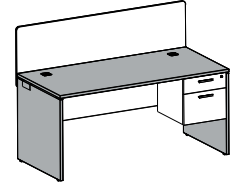
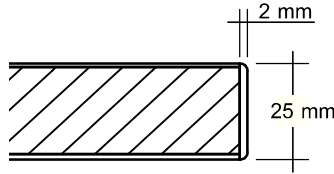
วัสดุ : ปาร์ติเกิลบอร์ด 25 มม.

การปิดผิว : เมลามีน (MFC) และไฮเพรสเซอร์ลามิเนต (HPL)

การปิดขอบ : แถบพลาสติก (ABS) หนา 2 มม.

ส่วนที่ใช้ : Top โต๊ะ

ขาโต๊ะ (ปิดผิวเมลามีนเท่านั้น)



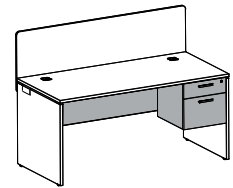
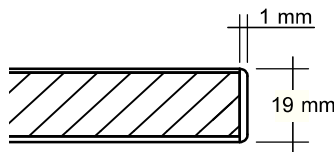
วัสดุ : ปาร์ติเกิลบอร์ด 19 มม.

การปิดผิว : เมลามีน (MFC) และไฮเพรสเซอร์ลามิเนต (HPL)

การปิดขอบ : แถบพลาสติก (ABS) หนา 1 มม.

ส่วนที่ใช้ : หน้าบานตู้

แผ่นบังตา, ตัวตู้ (ปิดผิวเมลามีนเท่านั้น)

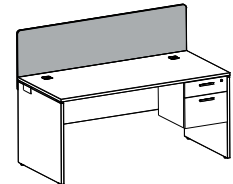
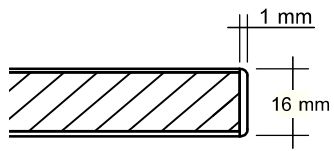


วัสดุ : ปาร์ติเกิลบอร์ด 16 มม.

การปิดผิว : เมลามีน (MFC) และไฮเพรสเซอร์ลามิเนต (HPL)

การปิดขอบ : แถบพลาสติก (ABS) หนา 1 มม.

ส่วนที่ใช้ : ฉากกัน



เมลามีน (MFC) :

ใช้ปาร์ติเกิลบอร์ดปิดผิวด้วยเมลามีน และปิดขอบด้วยแถบพลาสติก (ABS) หนา 1 และ 2 มม. รอบด้าน เพื่อป้องกันการกระแทก



White : M01



Light Grey : M02



Dark Grey : M03



Black : M04



Shimo Ash : M11



Cherry Capuchino : M12



Wenge : M13



Grey Tourmaline : M14

ไฮเพรสเซอร์ลามิเนต (HPL) :


ใช้ปาร์ติเกิลบอร์ดหนา 19 และ 25 มม. ปิดผิวด้วยไฮเพรสเซอร์ลามิเนต และปิดขอบด้วยแถบพลาสติก (ABS) หนา 1 และ 2 มม. รอบด้าน เพื่อป้องกันการกระแทก



Blond Afromosia : H11



Hazelnut Cherry : H12



Vintage Teak : H13

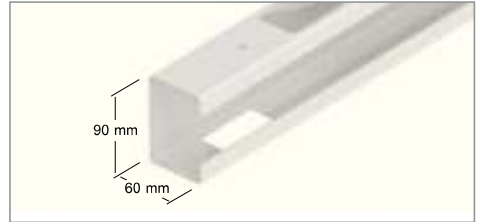
■ คุณสมบัติของคานโต๊ะ (Desk structure)

คาน (Beam) :

เหล็กกล่องหน้าตัดขนาด 60x30 มม. หนา 2 มม. เชื่อมแผ่นเหล็กหนา 3 มม. ที่ปลายทั้งสองด้าน สำหรับประกอบยึดกับขา พ่นสี Epoxy powder coating อบที่อุณหภูมิ 180-200 องศาเซลเซียส



Structure



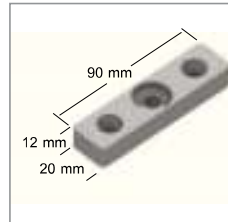
Beam



White : C44 Silver Grey : A35 Dark Grey : A38 Black : A07 Platinum : G50

■ อุปกรณ์ยึดที่ขาโต๊ะ (Spacer)

อุปกรณ์ยึดที่ขาโต๊ะทำจากพลาสติกฉีดขึ้นรูป พ่นสี Epoxy powder coating สี G50 อุปกรณ์นี้จะถูกติดตั้งเข้ากับขาโต๊ะ แล้วนำที่ขาโต๊ะมาวางด้านบนแล้วยึดติดอีกที เพื่อให้เกิดช่องว่างระหว่างที่ขาโต๊ะกับขาโต๊ะ ใ้ใช้ในงานในการยึดติดฉากกัน



Spacer



Spacer position

■ การจัดการระบบไฟฟ้าและการเข้าถึงข้อมูล (Cable management)

การจัดการระบบไฟฟ้าของโต๊ะ ประกอบด้วย 4 ส่วน คือ

1. ช่องร้อยสายไฟด้านบน (Grommet) :

ช่วยในการจัดการร้อยสายไฟบนที่ขาโต๊ะลงสู่รางร้อยสายไฟใต้โต๊ะได้อย่างเป็นระเบียบ เหมาะกับการร้อยสายไฟที่ไม่ต้องถอดเข้าออกบ่อยๆ ติดตั้งทางซ้าย และขวาของที่ขาโต๊ะ ใช้งานโดยการเปิดฝาแล้วร้อยสายไฟผ่าน Grommet ผลิตด้วยพลาสติก ABS ฉีดขึ้นรูป



Grommet



Wiring cover

2. ช่องร้อยสายไฟด้านข้าง (Wiring cover) :

ช่วยในการกระจาย และเชื่อมต่อสายไฟไปยังโต๊ะที่อยู่ด้านข้างได้อย่างเป็นระเบียบ ใช้งานโดยการเลื่อน Wiring cover เพื่อเปิด-ปิดร้อยสายไฟที่ขาโต๊ะ ผลิตโดยใช้เหล็กหนา 1 มม. พับขึ้นรูป พ่นสี Epoxy powder coating สี G50



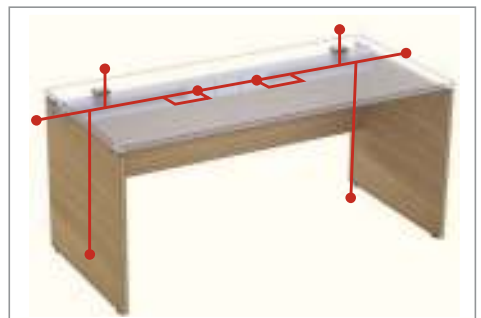
Electrical outlet housing and cable tray

3. แบนติดตั้งปลั๊กไฟ (Electrical outlet housing) :

แบนเหล็กติดตั้งปลั๊กไฟ มีช่องสำหรับเสียบเสียบได้ 3 ช่อง ยึดติดกับคานเหล็ก ติดตั้งอยู่ในตำแหน่งทางด้านหน้ากึ่งกลางของคาน เป็นเหล็กแผ่นหนา 1 มม. และทำการพ่นสี Epoxy powder coating

4. รางร้อยสายไฟ (Cable tray) :

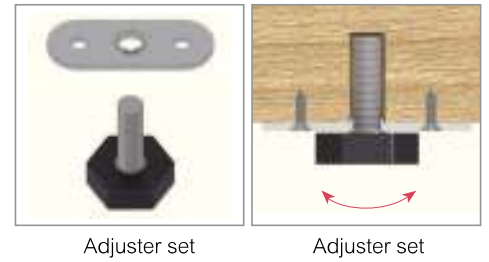
ภายใต้ที่ขาโต๊ะมีระบบกระจายสายไฟด้วยรางร้อยสายไฟ ซึ่งเป็นการใช้งานร่วมกับตัวคานเหล็ก โดยสายไฟทั้งหมดจะถูกวางอยู่ในคาน โดยที่คานจะมีรูสำหรับร้อยสายไฟไปยังตำแหน่งต่างๆ คือ ร้อยขึ้นด้านบน (ผ่าน Grommet) ร้อยไปโต๊ะด้านข้าง (ผ่าน Wiring cover) ร้อยเพื่อไปเสียบกับปลั๊กไฟ (ปลั๊กไฟที่ Housing) และร้อยลงพื้น



Cable management

■ ชุดขาปรับระดับ (Adjuster set)

ขาปรับระดับขนาดเส้นผ่านศูนย์กลางกลาง 38 มม. เป็นพลาสติก ABS ฉีดขึ้นรูป ช่วยในการปรับขาโต๊ะ ให้มีความสมดุลอยู่ในระดับเดียวกันในกรณีพื้นไม่เรียบ สามารถปรับได้ไม่เกิน 20 มม.



Adjuster set

Adjuster set

■ แผ่นบังตา (Modesty panel)

แผ่นบังตาไม้ (Wooden modesty) :

ไม้ปาร์ติเกิลบอร์ดหนา 19 มม. ปิดผิวด้วยเมลามีน และปิดขอบด้วยแถบพลาสติก (ABS) หนา 1 มม. ติดตั้งเข้ากับคานเหล็ก และขาทั้งสองข้าง



Wooden modesty panel

■ ฉากกั้น (Screen panel)

ฉากกั้นหุ้มผ้า (Fabric screen) :

ไม้ปาร์ติเกิลบอร์ดหนา 16 มม. หุ้มด้วยผ้า

ฉากกั้นไม้ (Wooden screen) :

ไม้ปาร์ติเกิลบอร์ดหนา 16 มม. ปิดผิวด้วยเมลามีนหรือไฮเพอร์เซอรลามิเนต และปิดขอบด้วยแถบพลาสติก (ABS) หนา 1 มม.



Fabric screen

เหล็กฉากยึดฉากกั้น (Bracket for screen) :

เหล็กฉากยึดสำหรับติดตั้งฉากกั้นเข้ากับโครงสร้างใต้ท็อปโต๊ะ ผลิตจากเหล็กแผ่นหนา 6 มม. ผ่านขั้นตอนการตัด เจาะและพับขึ้นรูป พ่นสี Epoxy powder coating อบอุ่นทงูมิ 180-200 องศาเซลเซียส



Bracket for screen



Wooden screen

■ ตู้แขวน และตู้แทนขา (Suspended cabinet and support pedestal)

1. ตัวตู้ (Body) : แผ่นบนไม้ปาร์ติเกิลบอร์ดหนา 16 มม. แผ่นข้างหนา 19 มม. แผ่นหลังหนา 12 มม. ปิดผิวด้วยเมลามีน และปิดขอบด้วยแถบพลาสติก ABS หนา 1 มม.
2. หน้าบานตู้ (Front) : ไม้ปาร์ติเกิลบอร์ดหนา 19 มม. ปิดผิวด้วยเมลามีน หรือไฮเพอร์เซอรลามิเนต และปิดขอบด้วยแถบพลาสติก ABS หนา 1 มม.
3. มือจับ (Handle) : อลูมิเนียมไดแคดตั้งฉีดขึ้นรูป ชุบสี Anodize มีให้เลือก 2 แบบ
4. รางลิ้นชักตอนเดียวแบบรับได้ (Single extension slides) : รับน้ำหนักได้ไม่เกิน 20 กก. ผลิตจากเหล็กชุบกำลวไนซ์
5. ขาปรับระดับ (Levelers) : เป็นพลาสติก ABS ฉีดขึ้นรูป
6. ระบบล็อกและกุญแจ ใช้ของ Cyber Lock รุ่น Cyber 1 Plus แบบ anti-bacterial



Suspended cabinet



Support pedestal



Handle type I



Handle type U

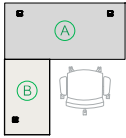


Single extension slides



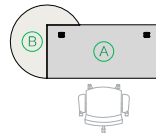
Levelers

■ RETURN DESK

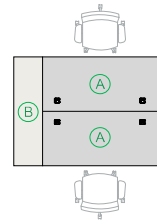


A : D2DR0716
B : D2RS0609L

■ EXTENSION TOP

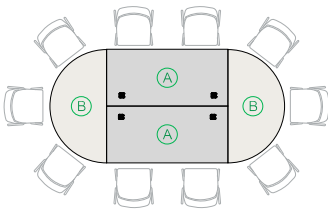


A : D2DR0716
B : D2EA0711L

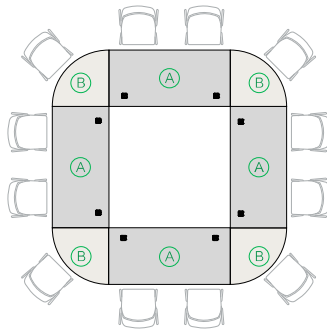


A : D2DR0716
B : D2ESB1500

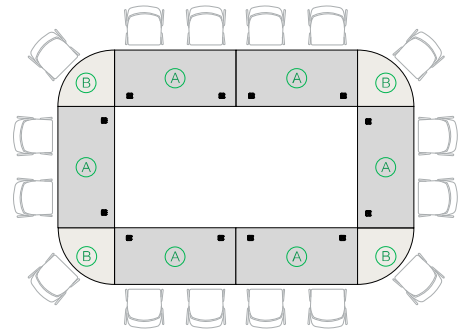
■ CONFERENCE TABLE



A : D2CT0716
B : D2CH0715

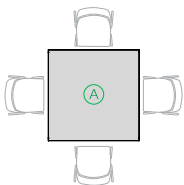


A : D2CT0716
B : D2CQ750




A : D2CT0716
B : D2CQ750

■ MEETING TABLE

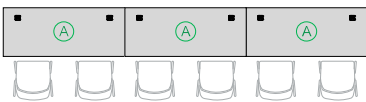


A : D2MS1200



A : D2MR1224

■ TRAINING TABLE



A : D2CT0516

MODEL CODING

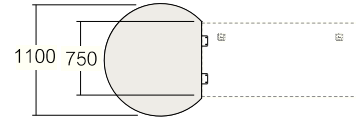
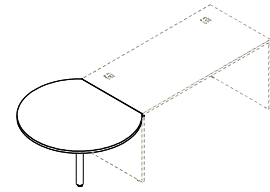
Circle extension top

MODEL : D2EB0711

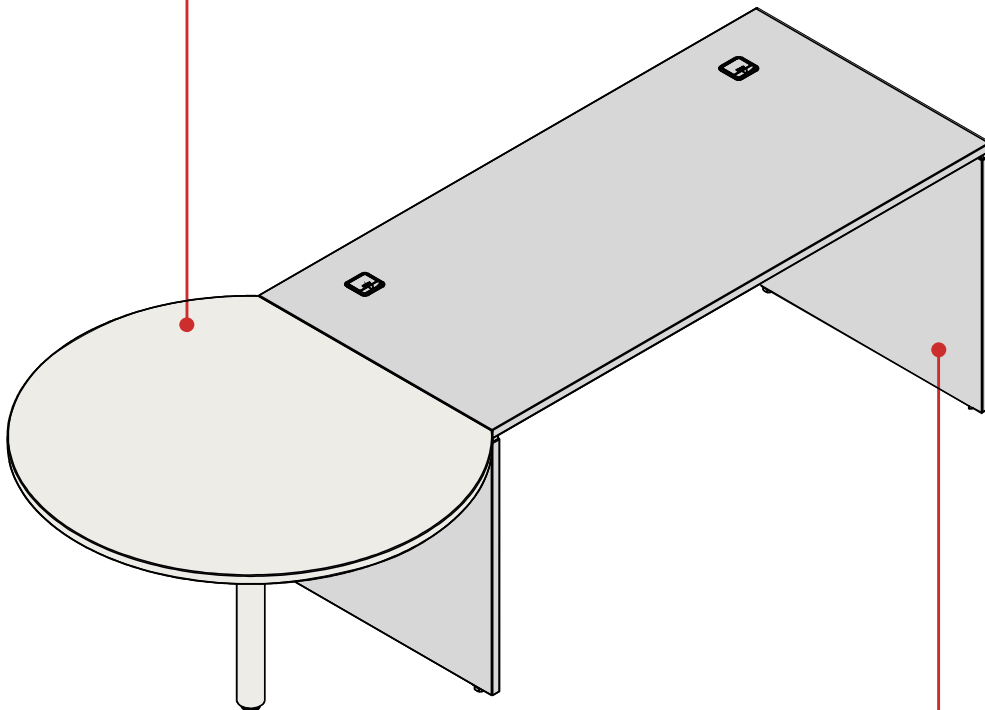
SERIES NUMBER - TYPE - DIAMETER

D2EB0711

DESK ITEM - DEPTH



24



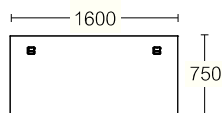
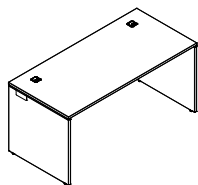
Rectangle desk

MODEL : D2DR0716

SERIES NUMBER - DEPTH

D2DR0716

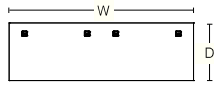
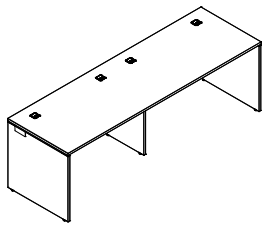
DESK ITEM - WIDTH



DESK

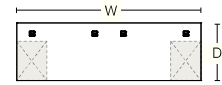
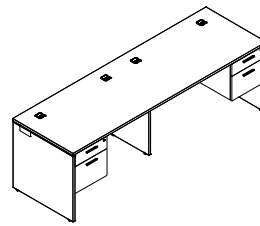
BENCH DESK

Bench desk



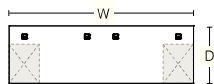
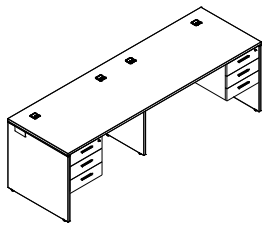
D2DB0620	2000W	600D	750H
D2DB0624	2400W	600D	750H
D2DB0720	2000W	750D	750H
D2DB0724	2400W	750D	750H
D2DB0820	2000W	800D	750H
D2DB0824	2400W	800D	750H

Bench desks with suspended cabinets (2-drawer)



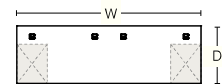
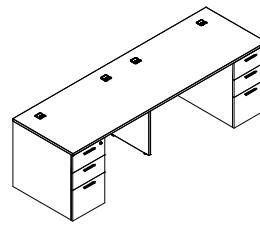
D2DBSA0724	2400W	750D	750H
D2DBSA0824	2400W	800D	750H

Bench desks with suspended cabinets (3-drawer)



D2DBSB0724	2400W	750D	750H
D2DBSB0824	2400W	800D	750H

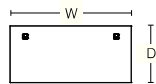
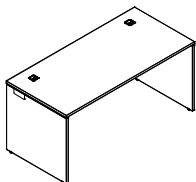
Bench desks with supports pedestal



D2DBP0624	2400W	600D	750H
D2DBP0724	2400W	750D	750H
D2DBP0824	2400W	800D	750H

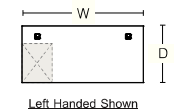
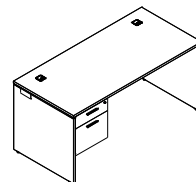
DESK

Rectangle desk



D2DR0610	1000W	600D	750H
D2DR0612	1200W	600D	750H
D2DR0614	1400W	600D	750H
D2DR0615	1500W	600D	750H
D2DR0616	1600W	600D	750H
D2DR0618	1800W	600D	750H
D2DR0710	1000W	750D	750H
D2DR0712	1200W	750D	750H
D2DR0714	1400W	750D	750H
D2DR0715	1500W	750D	750H
D2DR0716	1600W	750D	750H
D2DR0718	1800W	750D	750H
D2DR0810	1000W	800D	750H
D2DR0812	1200W	800D	750H
D2DR0814	1400W	800D	750H
D2DR0815	1500W	800D	750H
D2DR0816	1600W	800D	750H
D2DR0818	1800W	800D	750H

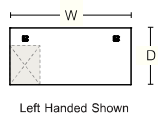
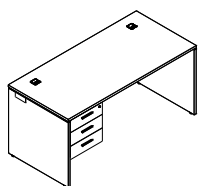
Rectangle desk with suspended cabinet (2-drawer)



D2DRSA0712L,R	1200W	750D	750H
D2DRSA0714L,R	1400W	750D	750H
D2DRSA0715L,R	1500W	750D	750H
D2DRSA0716L,R	1600W	750D	750H
D2DRSA0718L,R	1800W	750D	750H
D2DRSA0812L,R	1200W	800D	750H
D2DRSA0814L,R	1400W	800D	750H
D2DRSA0815L,R	1500W	800D	750H
D2DRSA0816L,R	1600W	800D	750H
D2DRSA0818L,R	1800W	800D	750H

DESK

Rectangle desk with suspended cabinet (3-drawer)

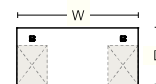
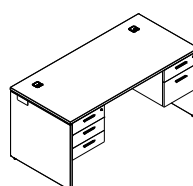


Left Handed Shown

D2DRSB0712L,R	1200W	750D	750H
D2DRSB0714L,R	1400W	750D	750H
D2DRSB0715L,R	1500W	750D	750H
D2DRSB0716L,R	1600W	750D	750H
D2DRSB0718L,R	1800W	750D	750H

D2DRSB0812L,R	1200W	800D	750H
D2DRSB0814L,R	1400W	800D	750H
D2DRSB0815L,R	1500W	800D	750H
D2DRSB0816L,R	1600W	800D	750H
D2DRSB0818L,R	1800W	800D	750H

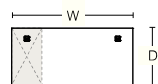
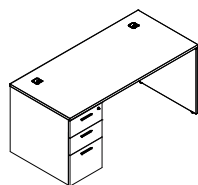
Rectangle desk with double suspended cabinets (2-drawer and 3-drawer)



D2DRSC0716	1600W	750D	750H
D2DRSC0718	1800W	750D	750H

D2DRSC0816	1600W	800D	750H
D2DRSC0818	1800W	800D	750H

Rectangle desk with support pedestal



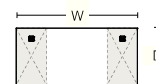
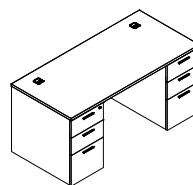
Left Handed Shown

D2DRPA0612L,R	1200W	600D	750H
D2DRPA0614L,R	1400W	600D	750H
D2DRPA0615L,R	1500W	600D	750H
D2DRPA0616L,R	1600W	600D	750H
D2DRPA0618L,R	1800W	600D	750H

D2DRPA0712L,R	1200W	750D	750H
D2DRPA0714L,R	1400W	750D	750H
D2DRPA0715L,R	1500W	750D	750H
D2DRPA0716L,R	1600W	750D	750H
D2DRPA0718L,R	1800W	750D	750H

D2DRPA0812L,R	1200W	800D	750H
D2DRPA0814L,R	1400W	800D	750H
D2DRPA0815L,R	1500W	800D	750H
D2DRPA0816L,R	1600W	800D	750H
D2DRPA0818L,R	1800W	800D	750H

Rectangle desk with double support pedestals



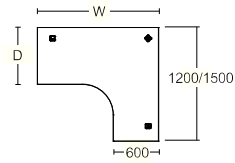
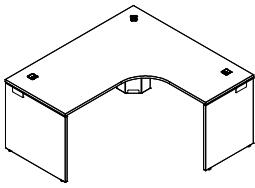
D2DRPB0616	1600W	600D	750H
D2DRPB0618	1800W	600D	750H

D2DRPB0716	1600W	750D	750H
D2DRPB0718	1800W	750D	750H

D2DRPB0816	1600W	800D	750H
D2DRPB0818	1800W	800D	750H

DESK

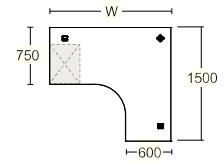
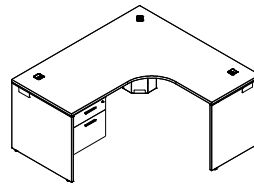
L-shaped desk



Left Handed Shown

- | | |
|-------------|-----------------|
| D2DL0615L,R | 1500W 600D 750H |
| D2DL0616L,R | 1600W 600D 750H |
| D2DL0618L,R | 1800W 600D 750H |
-
- | | |
|-------------|-----------------|
| D2DL0716L,R | 1600W 750D 750H |
| D2DL0718L,R | 1800W 750D 750H |

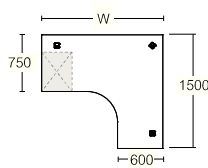
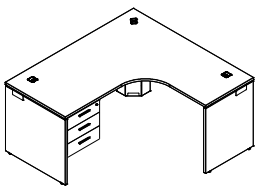
L-shaped desk with suspended cabinet (2-drawer)



Left Handed Shown

- | | |
|---------------|-----------------|
| D2DLSA0716L,R | 1600W 750D 750H |
| D2DLSA0718L,R | 1800W 750D 750H |

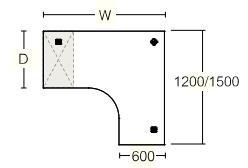
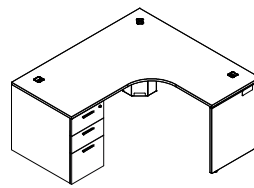
L-shaped desk with suspended cabinet (3-drawer)



Left Handed Shown

- | | |
|---------------|-----------------|
| D2DLSB0716L,R | 1600W 750D 750H |
| D2DLSB0718L,R | 1800W 750D 750H |

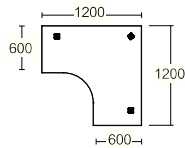
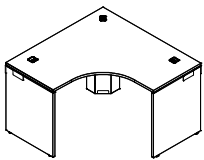
L-shaped desk with support pedestal



Left Handed Shown

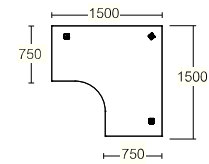
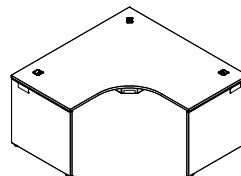
- | | |
|--------------|-----------------|
| D2DLP0616L,R | 1600W 600D 750H |
| D2DLP0618L,R | 1800W 600D 750H |
-
- | | |
|--------------|-----------------|
| D2DLP0716L,R | 1600W 750D 750H |
| D2DLP0718L,R | 1800W 750D 750H |

Connector desk 600D



- | | |
|----------|-----------------|
| D2DC0612 | 1200W 600D 750H |
|----------|-----------------|

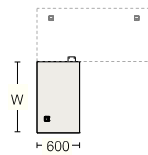
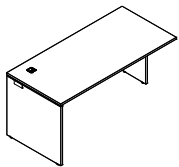
Connector desk 750D



- | | |
|----------|-----------------|
| D2DC0715 | 1500W 750D 750H |
|----------|-----------------|

RETURN DESK

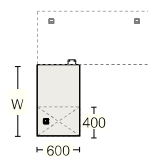
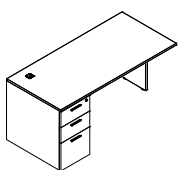
Return desk



Left Handed Shown

- | | |
|-------------|-----------------|
| D2RS0609L,R | 900W 600D 750H |
| D2RS0612L,R | 1200W 600D 750H |

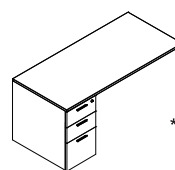
Return desk with support pedestal type A



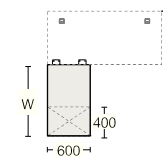
Left Handed Shown

- | | |
|---------------|-----------------|
| D2RSPA0612L,R | 1200W 600D 750H |
| D2RSPA0614L,R | 1400W 600D 750H |

Return desk with support pedestal type B



* no modesty
no grommet

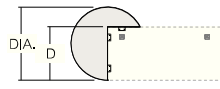
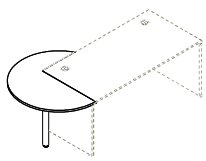


Left Handed Shown

- | | |
|---------------|-----------------|
| D2RSPB0612L,R | 1200W 600D 750H |
| D2RSPB0614L,R | 1400W 600D 750H |

EXTENSION TOP

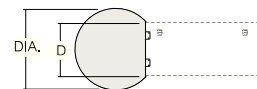
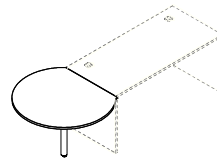
Three-quarter extension top



Left Handed Shown

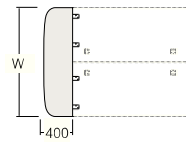
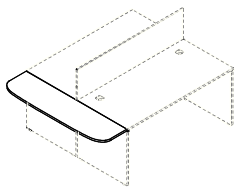
D2EA0711L,R 1100DIA. 750D 750H
D2EA0811L,R 1100DIA. 800D 750H

Circle extension top



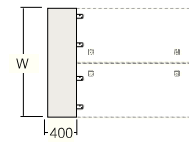
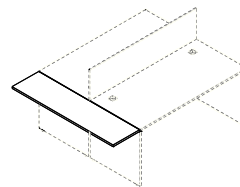
D2EB0711 1100DIA. 750D 750H
D2EB0811 1100DIA. 800D 750H

Curve extension top



D2ESA1200 1200W 400D 25H
D2ESA1216 1216W 400D 25H
D2ESA1500 1500W 400D 25H
D2ESA1516 1516W 400D 25H
D2ESA1600 1600W 400D 25H
D2ESA1616 1616W 400D 25H

Angle extension top


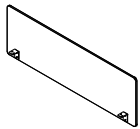


D2ESB1200 1200W 400D 25H
D2ESB1216 1216W 400D 25H
D2ESB1500 1500W 400D 25H
D2ESB1516 1516W 400D 25H
D2ESB1600 1600W 400D 25H
D2ESB1616 1616W 400D 25H

SCREEN

SCREEN

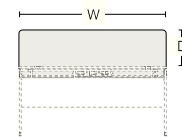
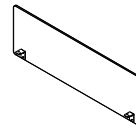
Screen (Wooden screen)



D2SW0310 1000W 16D 300H
D2SW0312 1200W 16D 300H
D2SW0314 1400W 16D 300H
D2SW0315 1500W 16D 300H
D2SW0316 1600W 16D 300H
D2SW0318 1800W 16D 300H

D2SW0410 1000W 16D 400H
D2SW0412 1200W 16D 400H
D2SW0414 1400W 16D 400H
D2SW0415 1500W 16D 400H
D2SW0416 1600W 16D 400H
D2SW0418 1800W 16D 400H

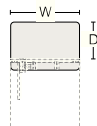
Screen (Fabric screen)



D2SF0310 1000W 16D 300H
D2SF0312 1200W 16D 300H
D2SF0314 1400W 16D 300H
D2SF0315 1500W 16D 300H
D2SF0316 1600W 16D 300H
D2SF0318 1800W 16D 300H

D2SF0410 1000W 16D 400H
D2SF0412 1200W 16D 400H
D2SF0414 1400W 16D 400H
D2SF0415 1500W 16D 400H
D2SF0416 1600W 16D 400H
D2SF0418 1800W 16D 400H

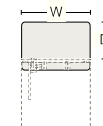
End screen (Wooden screen)



D2SEW0306 600W 16D 300H
D2SEW0307 750W 16D 300H
D2SEW0308 800W 16D 300H

D2SEW0406 600W 16D 400H
D2SEW0407 750W 16D 400H
D2SEW0408 800W 16D 400H

End screen (Fabric screen)

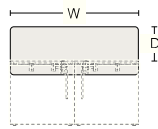
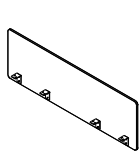


D2SEF0306 600W 16D 300H
D2SEF0307 750W 16D 300H
D2SEF0308 800W 16D 300H

D2SEF0406 600W 16D 400H
D2SEF0407 750W 16D 400H
D2SEF0408 800W 16D 400H

SCREEN

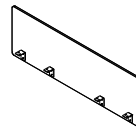
End screen for double desk (Wooden screen)



D2SEW03120	1200W	16D	300H
D2SEW03121	1216W	16D	300H
D2SEW03150	1500W	16D	300H
D2SEW03151	1516W	16D	300H
D2SEW03160	1600W	16D	300H
D2SEW03161	1616W	16D	300H

D2SEW04120	1200W	16D	400H
D2SEW04121	1216W	16D	400H
D2SEW04150	1500W	16D	400H
D2SEW04151	1516W	16D	400H
D2SEW04160	1600W	16D	400H
D2SEW04161	1616W	16D	400H

End screen for double desk (Fabric screen)



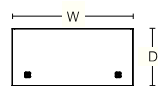
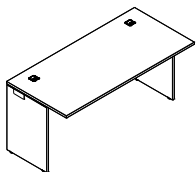
D2SEF03120	1200W	16D	300H
D2SEF03121	1216W	16D	300H
D2SEF03150	1500W	16D	300H
D2SEF03151	1516W	16D	300H
D2SEF03160	1600W	16D	300H
D2SEF03161	1616W	16D	300H

D2SEF04120	1200W	16D	400H
D2SEF04121	1216W	16D	400H
D2SEF04150	1500W	16D	400H
D2SEF04151	1516W	16D	400H
D2SEF04160	1600W	16D	400H
D2SEF04161	1616W	16D	400H

CONFERENCE, TRAINING AND MEETING TABLE

CONFERENCE, TRAINING TABLE

Conference, Training table



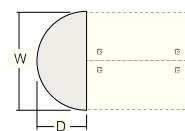
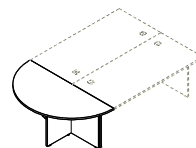
D2CT0510	1000W	500D	750H
D2CT0512	1200W	500D	750H
D2CT0514	1400W	500D	750H
D2CT0515	1500W	500D	750H
D2CT0516	1600W	500D	750H
D2CT0518	1800W	500D	750H

D2CT0610	1000W	600D	750H
D2CT0612	1200W	600D	750H
D2CT0614	1400W	600D	750H
D2CT0615	1500W	600D	750H
D2CT0616	1600W	600D	750H
D2CT0618	1800W	600D	750H

D2CT0710	1000W	750D	750H
D2CT0712	1200W	750D	750H
D2CT0714	1400W	750D	750H
D2CT0715	1500W	750D	750H
D2CT0716	1600W	750D	750H
D2CT0718	1800W	750D	750H

D2CT0810	1000W	800D	750H
D2CT0812	1200W	800D	750H
D2CT0814	1400W	800D	750H
D2CT0815	1500W	800D	750H
D2CT0816	1600W	800D	750H
D2CT0818	1800W	800D	750H

Half circle conference corner table



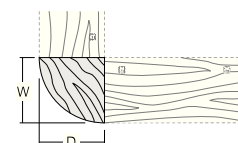
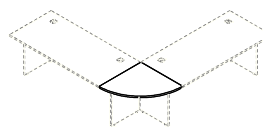
D2CH0510	1000W	500D	750H
----------	-------	------	------

D2CH0612	1200W	600D	750H
----------	-------	------	------

D2CH0715	1500W	750D	750H
----------	-------	------	------

D2CH0816	1600W	800D	750H
----------	-------	------	------

Quarter conference, Training corner top



D2CQ500	500W	500D	25H
---------	------	------	-----

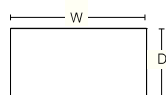
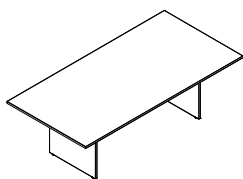
D2CQ600	600W	600D	25H
---------	------	------	-----

D2CQ750	750W	750D	25H
---------	------	------	-----

D2CQ800	800W	800D	25H
---------	------	------	-----

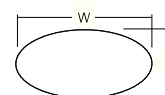
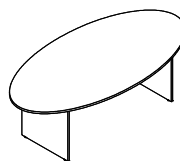
MEETING TABLE

Rectangle meeting table



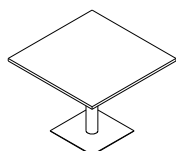
D2MR1218	1800W	1200D	750H
D2MR1220	2000W	1200D	750H
D2MR1224	2400W	1200D	750H

Oval meeting table



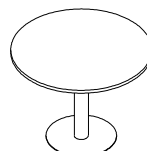
D2MV1218	1800W	1200D	750H
D2MV1220	2000W	1200D	750H
D2MV1224	2400W	1200D	750H

Square meeting table



D2MS0800	800W	800D	750H
D2MS1000	1000W	1000D	750H

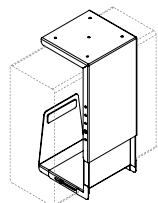
Circle meeting table



D2MC0800	800DIA.	750H
D2MC1000	1000DIA.	750H

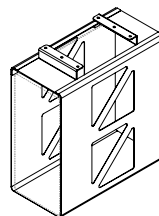
CPU HOLDER AND STAND

30 Adjustable CPU holder



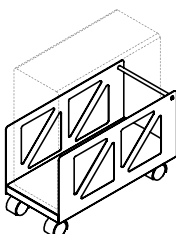
D1CPU001	245W	207D	530H
----------	------	------	------

CPU holder



D1CPU002	212W	440D	485H
----------	------	------	------

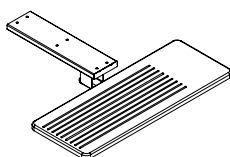
Mobile CPU stand



D1CPU003	225W	500D	305H
----------	------	------	------

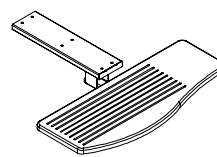
KEYBOARD TRAY

Keyboard tray type : A



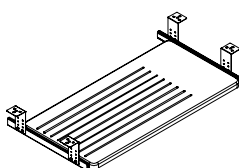
TRAY DIMENSION			
AKT001	650W	250D	19H
- Steel sliding track			
- Vacuum forming tray			

Keyboard tray type : B



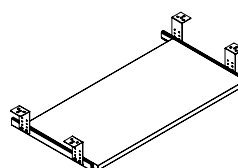
TRAY DIMENSION			
AKT002	650W	250D	19H
- Steel sliding track			
- Vacuum forming tray			

Keyboard tray type : C



TRAY DIMENSION			
AKT003	650W	320D	19H
- Ball bearing sliding rails			
- Vacuum forming tray			

Keyboard tray type : D



TRAY DIMENSION			
AKT004	650W	320D	19H
- Ball bearing sliding rails			
- Wooden tray			

DESKS OPTION


	Material			Paint					Melamine							Laminate			Fabric	Handle	
	Steel	Wood	Fabric	White - C44	Silver Grey - A35	Dark Grey - A38	Black - A07	Platinum - G50	White - M01	Light Grey - M02	Dark Grey - M03	Black - M04	Shimo Ash - M11	Cherry Capuchino - M12	Wenge - M13	Grey Tourmaline - M14	Blond Afromosia - H11	Hazelnut Cherry - H12	Vintage Teak - H13	All colors	Type I
BENCH DESK																					
Bench desk																					
	Top	■							■	■	■	■	■	■	■	■	■	■			
	Side	■							■	■	■	■	■	■	■	■					
	Structure	■		■	■	■	■	■													
Bench desk with suspended cabinet																					
Bench desk with support pedestal																					
	Top	■							■	■	■	■	■	■	■	■	■	■			
	Side	■							■	■	■	■	■	■	■	■					
	Structure	■		■	■	■	■	■													
	Cabinet front	■							■	■	■	■	■	■	■	■	■	■		■	■
DESK																					
Rectangle desk																					
	Top	■							■	■	■	■	■	■	■	■	■	■			
	Side	■							■	■	■	■	■	■	■	■					
	Structure	■		■	■	■	■	■													
Rectangle desk with suspended cabinet																					
Rectangle desk with support pedestal																					
	Top	■							■	■	■	■	■	■	■	■	■	■			
	Side	■							■	■	■	■	■	■	■	■					
	Structure	■		■	■	■	■	■													
	Cabinet front	■							■	■	■	■	■	■	■	■	■	■		■	■
L-shaped desk																					
	Top	■							■	■	■	■	■	■	■	■					
	Side	■							■	■	■	■	■	■	■	■					
	Structure	■		■	■	■	■	■													
L-shaped desk with suspended cabinet																					
L-shaped desk with support pedestal																					
	Top	■							■	■	■	■	■	■	■	■	■	■			
	Side	■							■	■	■	■	■	■	■	■					
	Structure	■		■	■	■	■	■													
	Cabinet front	■							■	■	■	■	■	■	■	■	■	■		■	■
Connector desk																					
	Top	■							■	■	■	■	■	■	■	■					
	Side	■							■	■	■	■	■	■	■	■					
	Structure	■		■	■	■	■	■													

DESKS OPTION


	Material			Paint					Melamine							Laminate			Fabric	Handle	
	Steel	Wood	Fabric	White - C44	Silver Grey - A35	Dark Grey - A38	Black - A07	Platinum - G50	White - M01	Light Grey - M02	Dark Grey - M03	Black - M04	Shimo Ash - M11	Cherry Capuchino - M12	Wenge - M13	Grey Tourmaline - M14	Blond Afrosmosia - H11	Hazelnut Cherry - H12	Vintage Teak - H13	All colors	Type I
CONFERENCE, TRAINING TABLE																					
Conference, Training table																					
	Top	■							■	■	■	■	■	■	■	■	■	■			
	Side	■							■	■	■	■	■	■	■	■					
	Structure	■		■	■	■	■	■													
Half circle conference corner table																					
	Top	■							■	■	■	■	■	■	■	■	■	■			
	Side	■							■	■	■	■	■	■	■	■					
Quarter conference, Training corner top																					
	Top	■							■	■	■	■	■	■	■	■	■	■			
	Structure	■		■	■	■	■	■													
MEETING TABLE																					
Rectangle meeting table																					
	Top	■							■	■	■	■	■	■	■	■	■	■			
	Side	■							■	■	■	■	■	■	■	■					
	Structure	■		■	■	■	■	■													
Square meeting table																					
Circle meeting table																					
	Top	■							■	■	■	■	■	■	■	■	■	■			
	Leg	■		■	■	■	■	■													
CPU HOLDER AND STAND																					
Adjustable CPU holder																					
CPU holder																					
Mobile CPU stand																					
	Body	■		■	■	■	■	■													
KEYBOARD TRAY																					
Keyboard tray type : A																					
Keyboard tray type : B																					
Keyboard tray type : C																					
	Body	■	■				■														
Keyboard tray type : D																					
	Body	■							■	■	■	■	■	■	■	■	■	■			

Remark ; Side = Desk leg, Modesty and Cabinet body

Melamine (MFC) :




Laminate (HPL) :



34

Paint :



Fabric :



Contributions within LEED: Interior Design and Construction (ID+C)

Siamsteel products are developed and manufactured under commitment to social responsibility values by incorporating with environmentally sustainable materials and manufacturing processes. Our furniture may assist client building to contribute LEED for Interior Design and Construction in Materials & Resources (MR), and Indoor Environmental Quality (IEQ) Credits.

Materials & Resources (MR)	
Topic	Intent
MR 2: Construction Waste Management	To divert construction and demolition debris from disposal in landfills and incineration facilities. Redirect recyclable recovered resources back to the manufacturing process and reusable materials to appropriate sites.
MR 3.2: Resource Reuse Furniture and Furnishings	To reuse building materials and products to reduce demand for virgin materials and reduce waste, thereby reducing impacts associated with the extraction and processing of virgin resources.
MR 4: Recycled Content	To increase demand for building products that incorporate recycled content materials, thereby reducing impacts resulting from extraction and processing of virgin materials.
MR 5: Regional Materials	To increase demand for building materials and products that are extracted and manufactured within the region, thereby supporting the regional economy and reducing the environmental impacts resulting from transportation.
MR 7: Certified Wood	To encourage environmentally responsible forest management.

Indoor Environmental Quality (IEQ)	
Topic	Intent
IEQ 4.5: Low-Emitting Materials—Systems Furniture and Seating	To reduce the quantity of indoor air contaminants that are odorous, irritating and/or harmful to the comfort and well-being of installers and occupants.



Environmental Product Declarations

Material	Weight (Kg)	%
Steel	6.67	24.74
Aluminum extrude	0.00	0.00
Aluminum die casting	0.00	0.00
Particleboard	20.27	75.23
MDF	0.00	0.00
Plastic ABS	0.01	0.03
Total weight	26.94	100.00

Recycle Content	Weight	%
Post-Consumer Recycle Content	1.67	6.19
Pre-Consumer Recycle Content	9.46	35.09
Recycled Content	11.12	41.28



SIAM STEEL
INTERNATIONAL PLC.

SIAM STEEL ISO 9001 ISO 14001 OHSAS 18001

SIAM STEEL INTERNATIONAL PUBLIC COMPANY LIMITED

Showroom: 51 Moo 2, Poochao Road, Bangyaparak, Phrapradaeng, Samutprakarn 10130, THAILAND

Tel: +66 (0) 2384-3000 | Fax: +66 (0) 2384-2330

www.siamsteel.com | E-mail: center@siamsteel.com